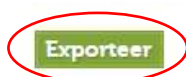


U kan de praktijkvoorbeelden uit onze databank downloaden in een Excel-bestand.
Ga hiervoor als volgt te werk:

- Klik in de databank op de knop 'Exporteer'.

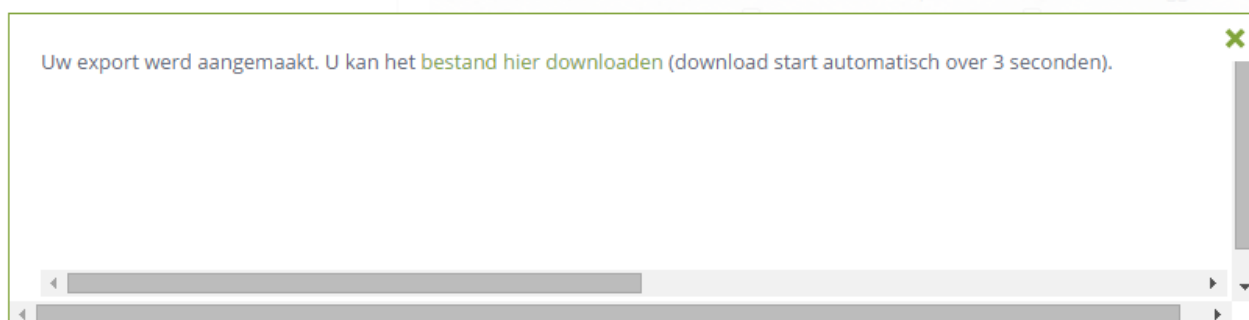
Databank praktijkvoorbeelden



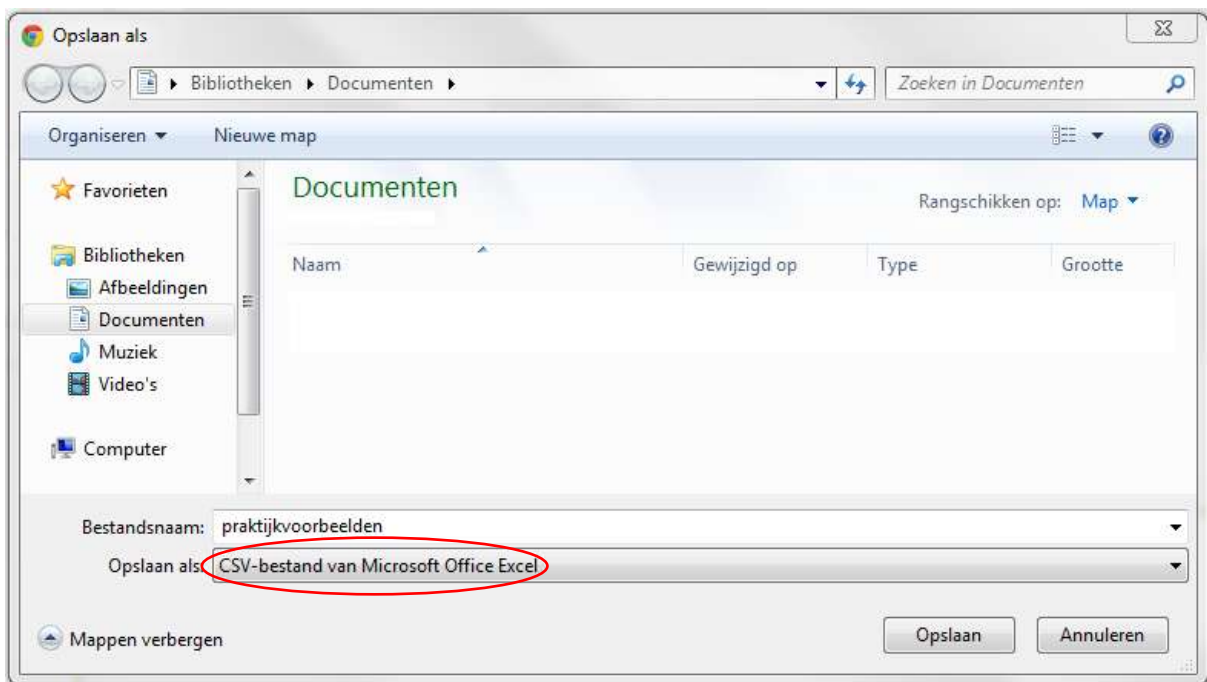
Funerarium Planckaert

Oorspronkelijke naam: Sint-Augustinuskapel

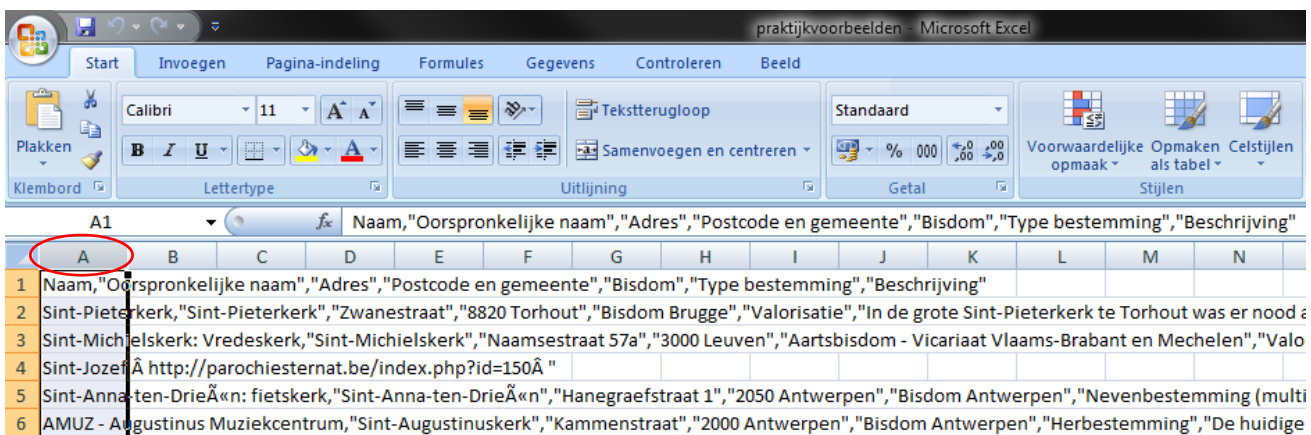
- Wacht tot de export automatisch is aangemaakt en gedownload of klik op 'bestand hier downloaden'.



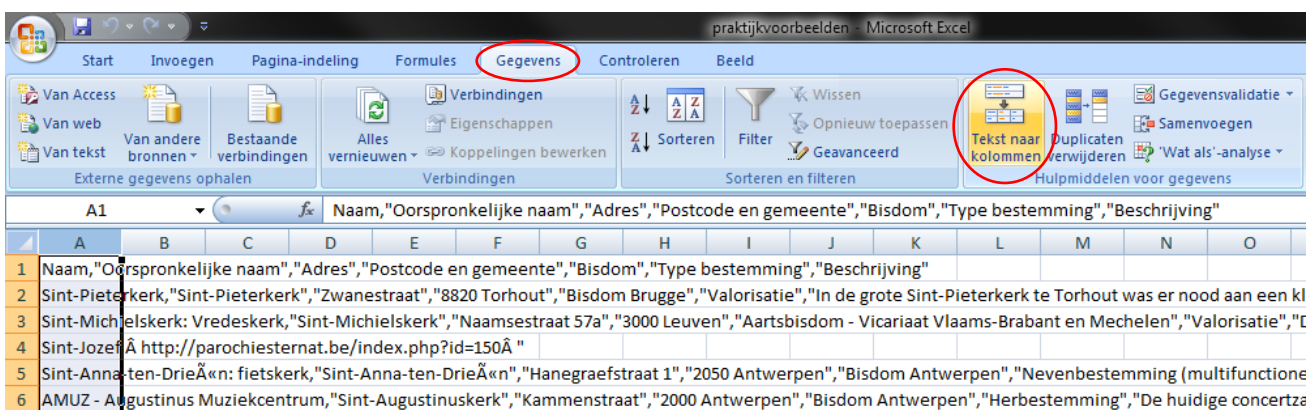
- Sla het bestand op als CSV-bestand van Microsoft Office Excel.



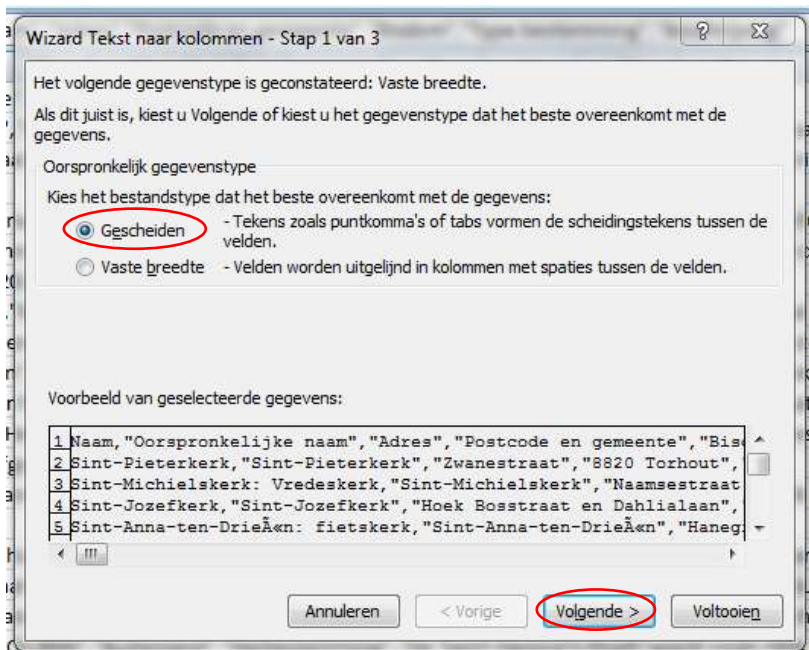
- Het CSV-bestand dat u opent, is gerangschikt volgens praktijkvoorbeeld. Als alle data in één kolom staan, kan u dit in tabelformaat omzetten. Selecteer Kolom A.



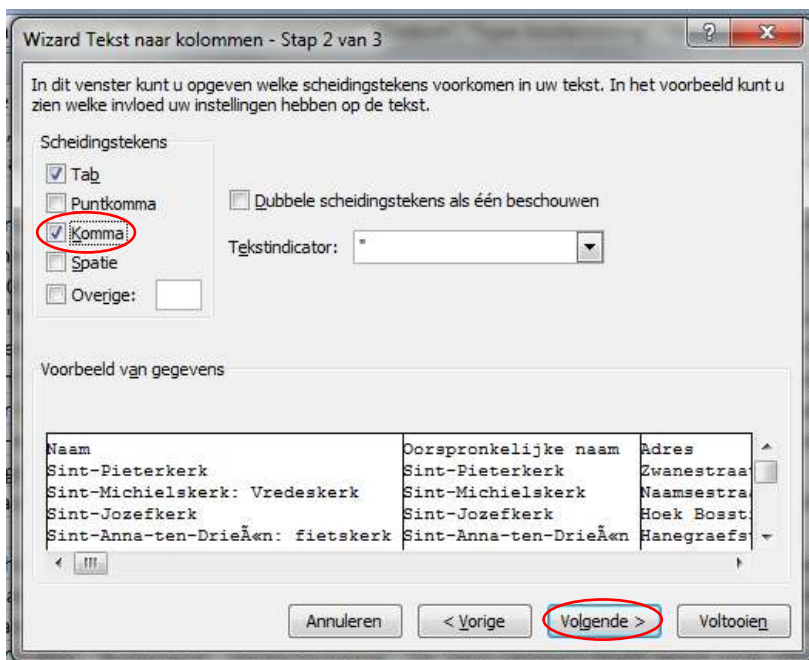
- Kies in het menu bovenaan voor het tabblad 'Gegevens'. Klik op 'Tekst naar kolommen'.



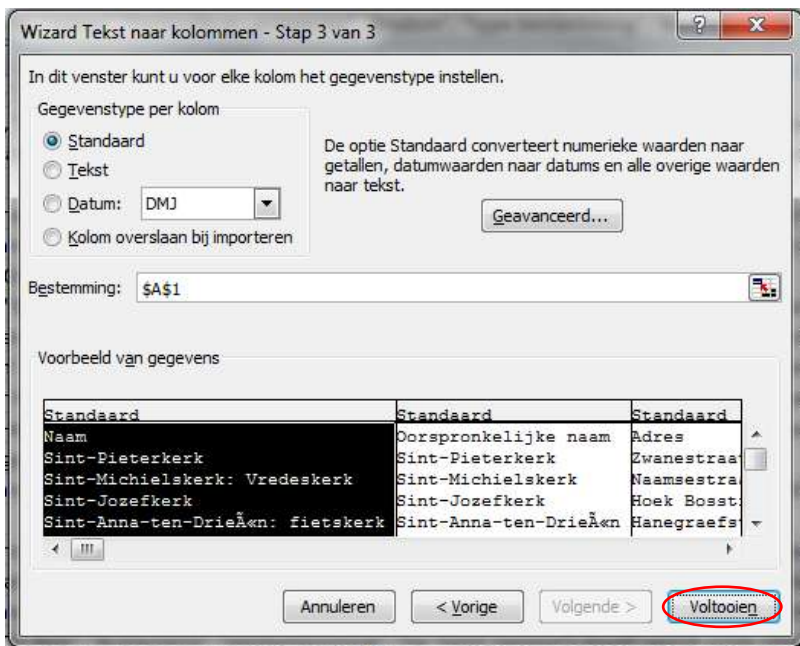
- In de Wizard kiest u voor 'Gescheiden'. Klik op 'Volgende'.



- Bij 'Scheidingstekens' vinkt u 'Komma' aan. Klik op 'Volgende'.



- Klik op 'Voltooien'.



- Het bestand staat nu in tabelformaat.

	A	B	C	D	E
1	Naam	Oorspronkelijke naam	Adres	Postcode en gemeente	Biodom
2	Sint-Pieterkerk	Sint-Pieterkerk	Zwanestraat	8820 Torhout	Biodom Brugge
3	Sint-Michielskerk: Vredeskerk	Sint-Michielskerk	Naamestraat 57a	3000 Leuven	Aartsbiodom - Vicariaat Vlaams-Brabant e
4	Sint-Jozefkerk	Sint-Jozefkerk	Hoek Bosstraat en Dahlwalaan	1742 Sint-Katherina-Lombeek	Aartsbiodom - Vicariaat Vlaams-Brabant e
5	Sint-Anna-ten-Drieën: fietskerk	Sint-Anna-ten-Drieën	Hanegraefstraat 1	2030 Antwerpen	Biodom Antwerpen
6	AMUZ - Augustinus Muziekcentrum	Sint-Augustinuskerk	Kammenstraat	2000 Antwerpen	Biodom Antwerpen